


Je m'appelle _____

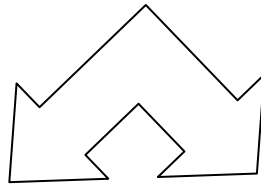
Classe _____

Nous Parlons Avec Educreations

Instructions:

Prenez un iPad

- Ouvrez "Educreations"
- Cliquez "Done"
- Cliquez "  "





- If John Schepeez
- Cliquez "New Lesson"

- If not John Schepeez
 - Log-out
 - Sign-in
 - schepeez@haldaneschool.org
 - Haldane

Instructions:

En Educreation

- Cliquez "  "
- Écrivez le nom
- Cliquez "  "
- Écrivez en français avec le doigt (finger).
 - Utilisez une page différente pour chaq'un.
 - Dites les lettres en français

- | | | |
|--------------------|---------------------------|-----------------------|
| 1) Twelve green | 4) Twenty yellow | 7) Sixty black |
| 2) Thirty red | 5) Eighty blue | 8) One hundred orange |
| 3) Fourteen purple | 6) Eleven brown | 9) Eighteen pink |
| | 10) Fifty-one light green | |

- Cliquez "Done"
 - Cliquez "Save Lesson"
 - Appelez le projet (i.e. LiliaO, MikeB) > NEXT
 - Gardez privé le projet > NEXT
 - Cliquez "SAVE"