


Je m'appelle _____

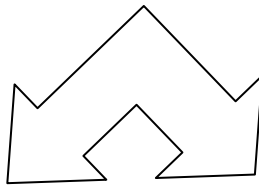
Classe _____

Nous Parlons Avec Educreations

Instructions:

Prenez un iPad

- Ouvrez "Educreations"
- Cliquez "Done"
- Cliquez "  "



➤ If John Schepeez

➤ Cliquez "New Lesson"

➤ If not John Schepeez

○ Log-out


○ Sign-in

▪ schepeez@haldaneschool.org

▪ Haldane

Instructions:

En Educreation

- Cliquez "  "
- Prenez une photo de vous-même.

LA PHOTO DOIT ÊTRE APPROPRIÉE POUR L'ÉCOLE!

- Cliquez "rec"
- Dites CINQ phrases pour vous décrire en français.
 - Dites votre nom (Je m'appelle...)
 - Dites vos phrases en français.
 - Écrivez vos phrases en utilisant "T"

FAITES ATTENTION À L'ACCORDANCE DES ADJECTIFS!

Une fille prend
une photo d'un garçon.

Un garçon prend
une photo d'une fille.

- Prenez une photo d'autre personne de l'autre genre.
 - Dites son nom (Il s'appelle... ou elle s'appelle...)
 - Dites vos phrases en français
 - Écrivez vos phrases en utilisant "T"
- Cliquez "Done"
 - Nombrez votre Educreations (i.e. WillO)
 - Laissez "privé" et cliquez "Save"