


Je m'appelle \_\_\_\_\_

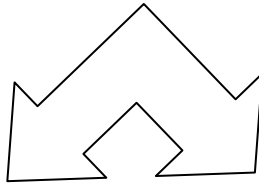
Classe \_\_\_\_\_

## Nous Parlons Avec Educreations

Instructions:



Prenez un iPad

- Ouvrez "Educreations"
- Cliquez "Done"
- Cliquez "  "




- If John Schepeez
- Cliquez "New Lesson"

- If not John Schepeez
  - Log-out
  - Sign-in
    - [schepeez@haldaneschool.org](mailto:schepeez@haldaneschool.org)
    - Haldane

- Cliquez " + " et cliquez " "
- Sortez une photo du garçon sur le tableau avec l'appareil-photo
- Cliquez " + " et cliquez "T"
- Écrivez CINQ phrases pour le décrire en français
  - La personnalité (imaginez un peu)
  - La physique (les yeux/les cheveux)
  - L'âge (# ans)
- Cliquez " "
- Dites vos phrases en français.
- Répétez les instructions en utilisant la photo de la fille sur la tableau

***FAITES ATTENTION À L'ACCORDANCE DES ADJECTIFS!***

Pour remettre (hand-in) le projet

- Cliquez " "
- Numérotez votre Educreations (i.e. WillO)
- Laissez "privé" et cliquez "Save"