

Je m'appelle \_\_\_\_\_

Classe \_\_\_\_\_

## Qui est Qui?

Instructions: La publication, "Qui est Qui en Lycée" cherche de l'information pour l'édition suivante.

Écrivez HUIT phrases pour vous décrire

➤ Incluez SIX phrases affirmatives.

➤ Incluez DEUX phrases négatives.

_____ = I am	_____ = I have
_____ = I am not	_____ = I have not

1) \_\_\_\_\_

2) \_\_\_\_\_

3) \_\_\_\_\_

4) \_\_\_\_\_

5) \_\_\_\_\_

6) \_\_\_\_\_

7) \_\_\_\_\_

8) \_\_\_\_\_

Instructions: La publication, "Qui est Qui en Lycée" cherche de l'information pour l'édition suivante.

Écrivez CINQ phrases pour décrire à autre persoone de l'autre sexe

➤ Incluez QUATRE phrases affirmatives.

➤ Incluez UNE phrase négative.

\_\_\_\_\_ = He/She is

\_\_\_\_\_ = He/She has

\_\_\_\_\_ = He/She is not

\_\_\_\_\_ = He/She has not

1) \_\_\_\_\_

2) \_\_\_\_\_

3) \_\_\_\_\_

4) \_\_\_\_\_

5) \_\_\_\_\_

## Avec I-Pad

Ouvrez "Educreations"

Cliquez "sign-in"

Email : [schepeez@haldaneschool.org](mailto:schepeez@haldaneschool.org)

Password: Haldane


Cliquez "New Lesson".

Cliquez "+" et cliquez "  "

Prenez une photo de vous-même (selfie) et utilisez la photo.

Cliquez "+" et cliquez "  ". Choisissez "Search".

Cherchez des images qui représentent votre personnalité/physique.


Cliquez "  " et dites votre auto-description en français.


Faites une nouvelle diapo (slide)

Cliquez "+" et cliquez "  "

Prenez une photo de la photo de l'autre personne et utilisez la photo.

Cherchez des images qui représentent sa personnalité/physique.

Cliquez "  " et décrivez cette personne en français.

Cliquez "  ".

Gardez **PRIVÉ** l'Educreation.

Nommez l'Educreation avec votre nom (i.e. AliiS).

	<b>10</b>	<b>7</b>	<b>5</b>
<b>Le numéro des phrases</b>	Il y a TREIZE phrases.	Il y a DOUZE phrases.	Il y a ONZE phrases.
<b>Les Phrases affirmatives</b>	Il y a DIX phrases affirmatives.	Il y a NEUF phrases affirmatives.	Il y a HUIT phrases affirmatives.
<b>Les Phrases négatives</b>	Il y a TROIS phrases négatives.	Il y a DEUX phrases négatives.	Il y a UNE phrase négative.
<b>La Photo</b>	x	x	Il y a DEUX photos appropriées.
<b>Les Images</b>	x	Il y a ONZE images appropriées.	Hay DIX images appropriées.
<b>Le Vocabulaire</b>	Pas d'erreur.	Il y a un erreur.	Il y a plusieurs erreurs.
<b>L'Accordance</b>	Pas d'erreur.	Il y a un erreur.	Il y a plusieurs erreurs.

Je m'appelle \_\_\_\_\_

La Note \_\_\_\_/62

Commentaire